NOV 26

CARTEIRA BDR

por Lucas Piza (CNPI) e Bernardo Braga (CNPI-T)

Cenário Global – Novembro

- O BDRX passou por uma leve alta em outubro, o suficiente para superar sua antiga máxima histórica e se aproximar do primeiro objetivo em **29.600** pontos. Para o mês de novembro, o desafio será ultrapassar essa barreira e continuar os avanços em busca do segundo objetivo, em **30.555** pontos. Do lado da baixa, o BDRX começará uma realização caso perca o suporte em **28.350** pontos.

- Em 2026, a Carteira BDR registra alta de 16,58%, enquanto o BDRX avança 10,58%. Desde a sua criação, em maio de 2021, a Carteira BDR acumula ganho de 122,85%, ao passo que o BDRX sobe 121,49% no mesmo período.

- **Para novembro, temos uma alteração na carteira. Retiramos a BDR de Johnson & Johnson e, no lugar, incluímos Pfizer. Assim, a Carteira BDR ficará com a seguinte composição: AMD, Exxon Mobil, Coca-Cola, Pfizer e Micron.**

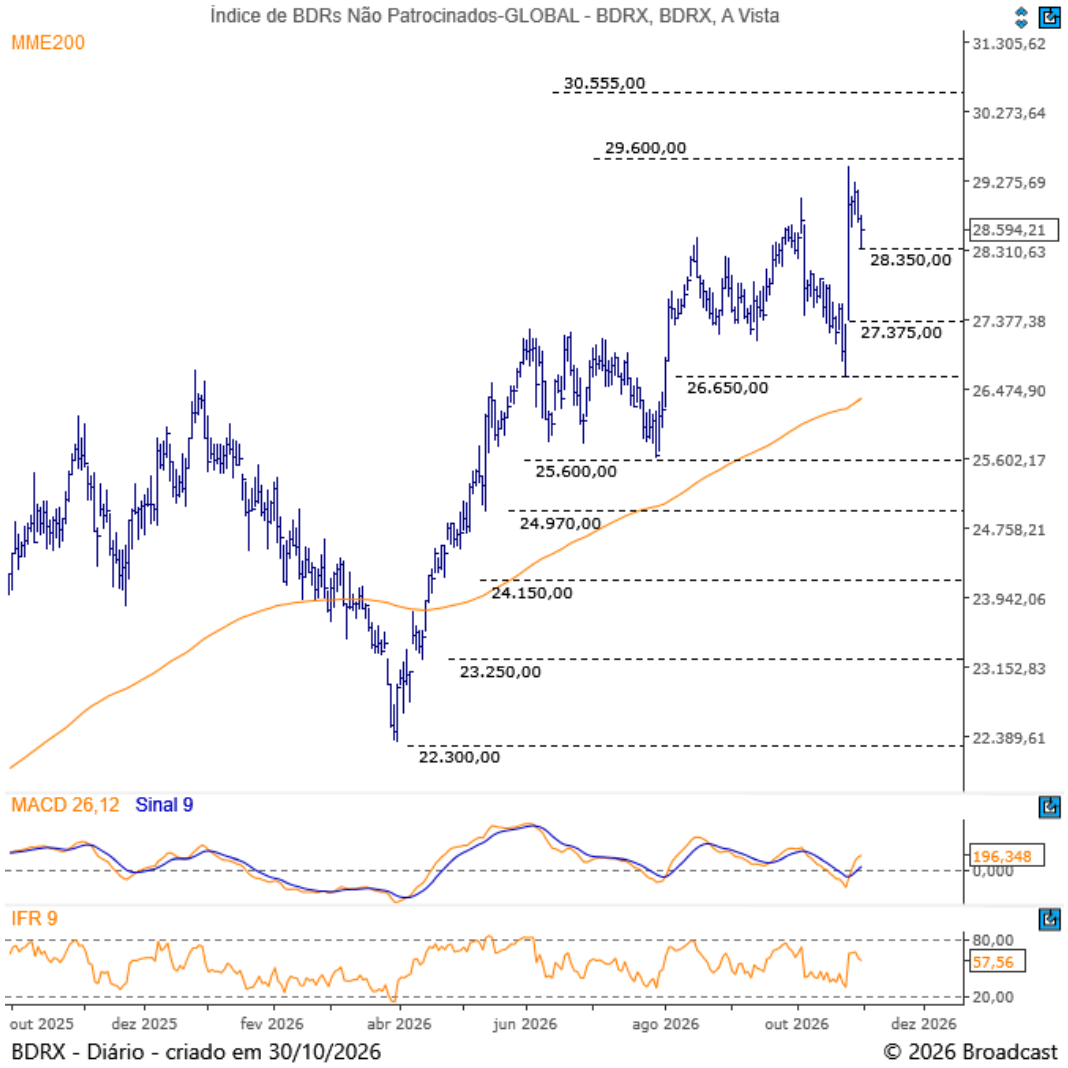

A carteira BDR é composta por:

EXXO34	Exxon Mobil
A1MD34	AMD
COCA34	Coca-Cola
PFIZ34	Pfizer
MUTC34	Micron

- A rentabilidade do ativo-objeto e do BDR podem divergir.
- A variação do dólar impacta a paridade entre o ativo-objeto e o BDR.

Exxon Mobil

Código BDR (B3): EXXO34
Código (NYSE): XOM

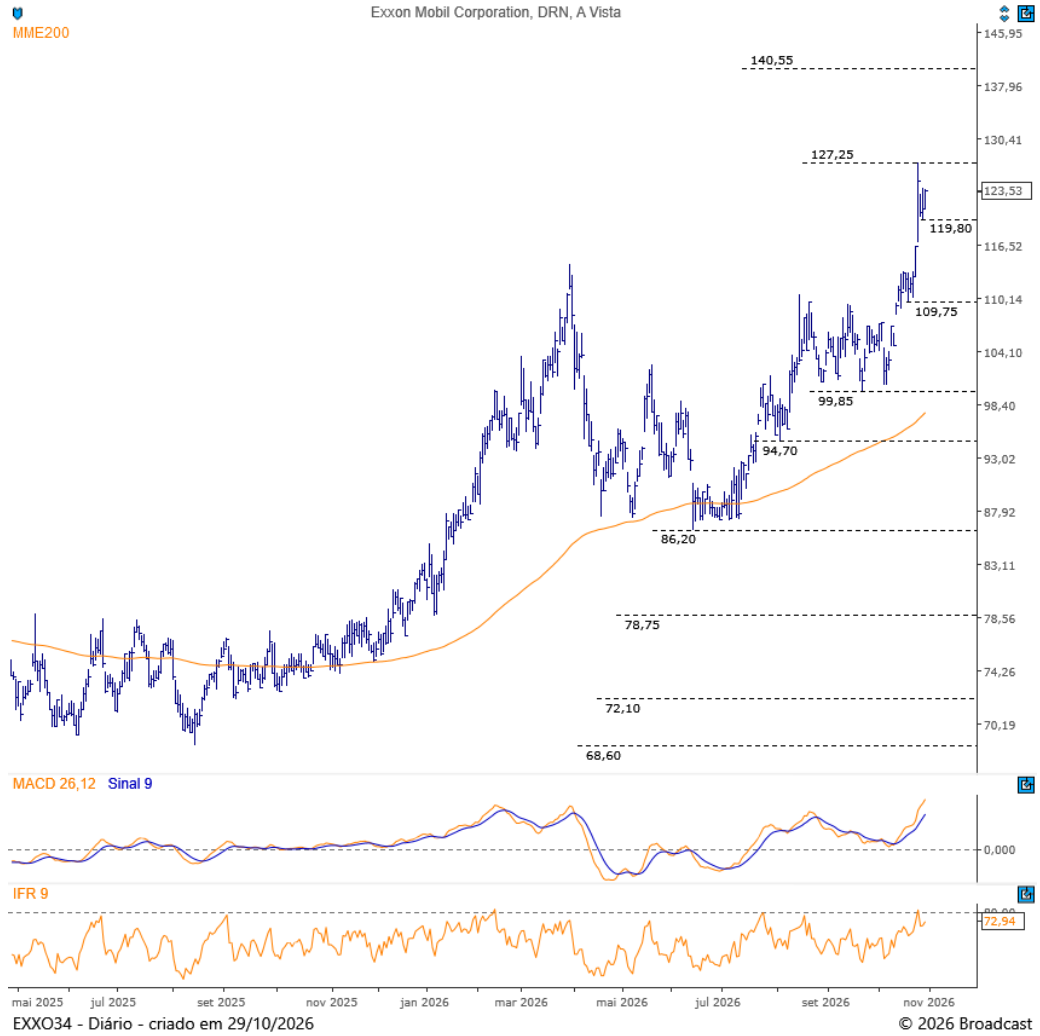

EXXO34 continua em um movimento de elevação e passou por fortes altas em outubro, deixando nova resistência em **R$ 127,25**. Acima deste ponto, poderá estender os ganhos até o próximo objetivo, em **R$ 140,55**.

Em caso de quedas, o ativo encontrará suporte em **R$ 119,80** e terá que continuar acima de **R$ 109,75** para manter o movimento positivo no curto prazo.

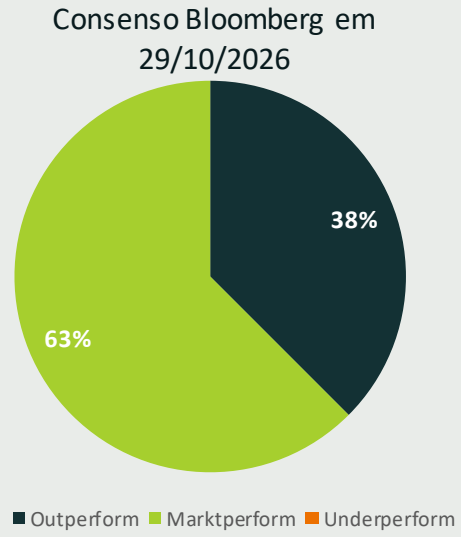

Código BDR - (B3)	EXXO34
Código - (NYSE)	XOM
País origem	EUA
Setor	Energia
1 XOM corresponde a:	8 BRDs

Dados e Consenso	XOM
Último preço (USD)	182,29
Preço alvo (mediana)*	179,00
Potencial de valorização	-1,8%
P/L**	14,98
LPA em USD**	12,15

*mediana calculada com base em informações mais recentes (6 meses)

**estimativa de consenso 12 meses a frente

Fonte: Bloomberg e economática

Código BDR (B3): A1MD34
Código (Nasdaq): AMD

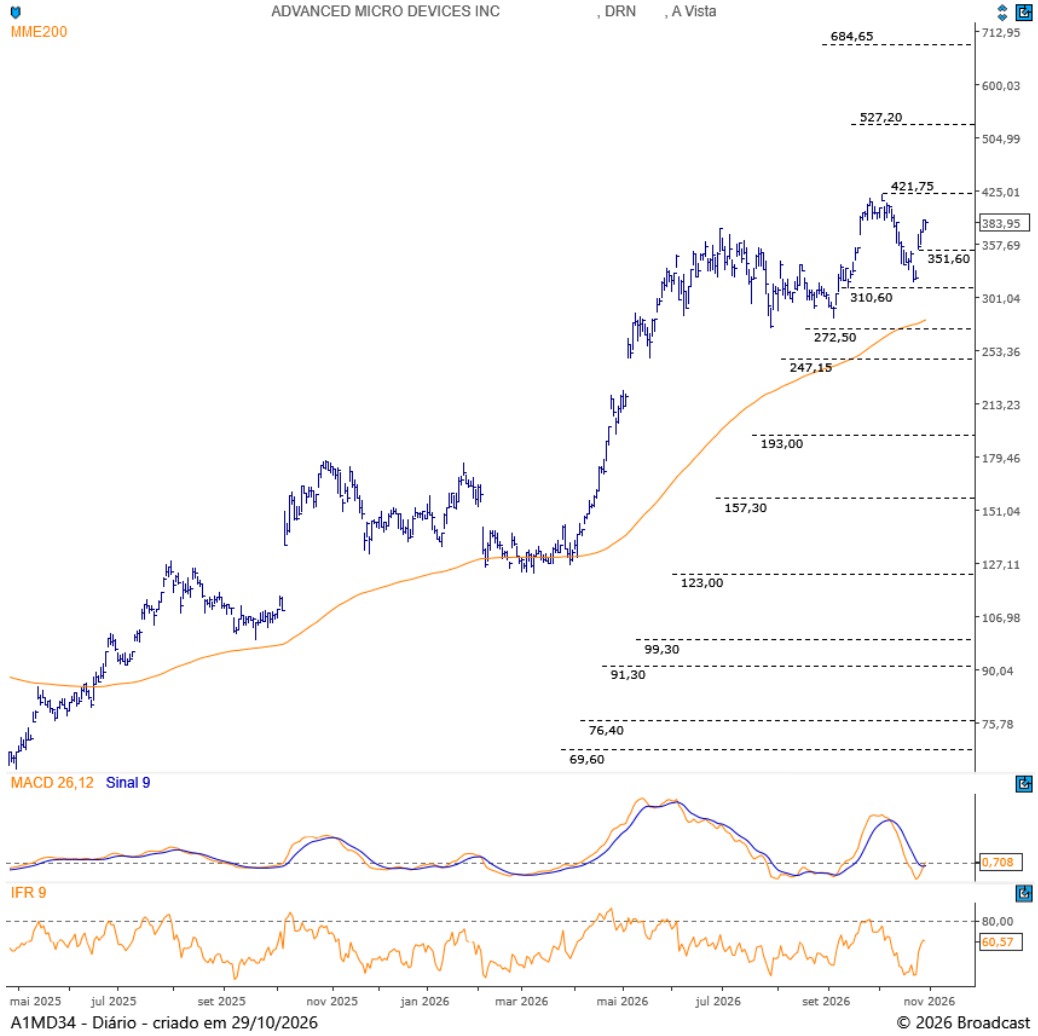

A1MD34 está em tendência de alta no médio prazo e deixou nova resistência em **R$ 421,75** – forte e máxima histórica. Acima deste patamar, a BDR de **AMD** ganhará ponto de compra e passará a apontar para as regiões de **R$ 527,20** e **R$ 684,65**.

Para manter este potencial de alta, o ativo terá que continuar negociando acima dos suportes em **R$ 351,60** e **R$ 310,60**.

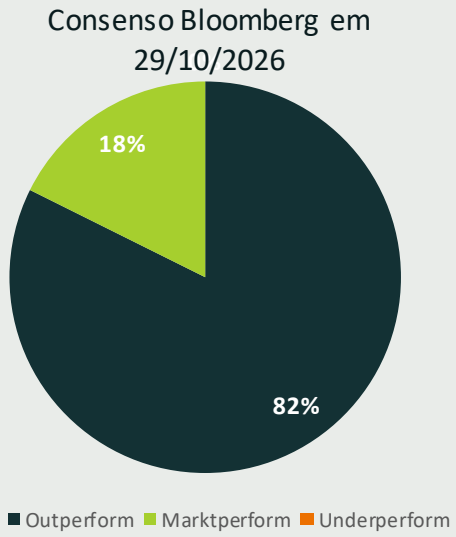

Código BDR - (B3)	A1MD34
Código - (Nasdaq)	AMD
País origem	EUA
Setor	Tecnologia
1 AMD corresponde a:	8 BRDs

Dados e Consenso	AMD
Último preço (USD)	570,51
Preço alvo (mediana)*	601,95
Potencial de valorização	5,5%
P/L**	35,65
LPA em USD**	15,99

*mediana calculada com base em informações mais recentes (6 meses)

**estimativa de consenso 12 meses a frente

Fonte: Bloomberg e economática

Coca-Cola

Código BDR (B3): COCA34
Código (NYSE): KO

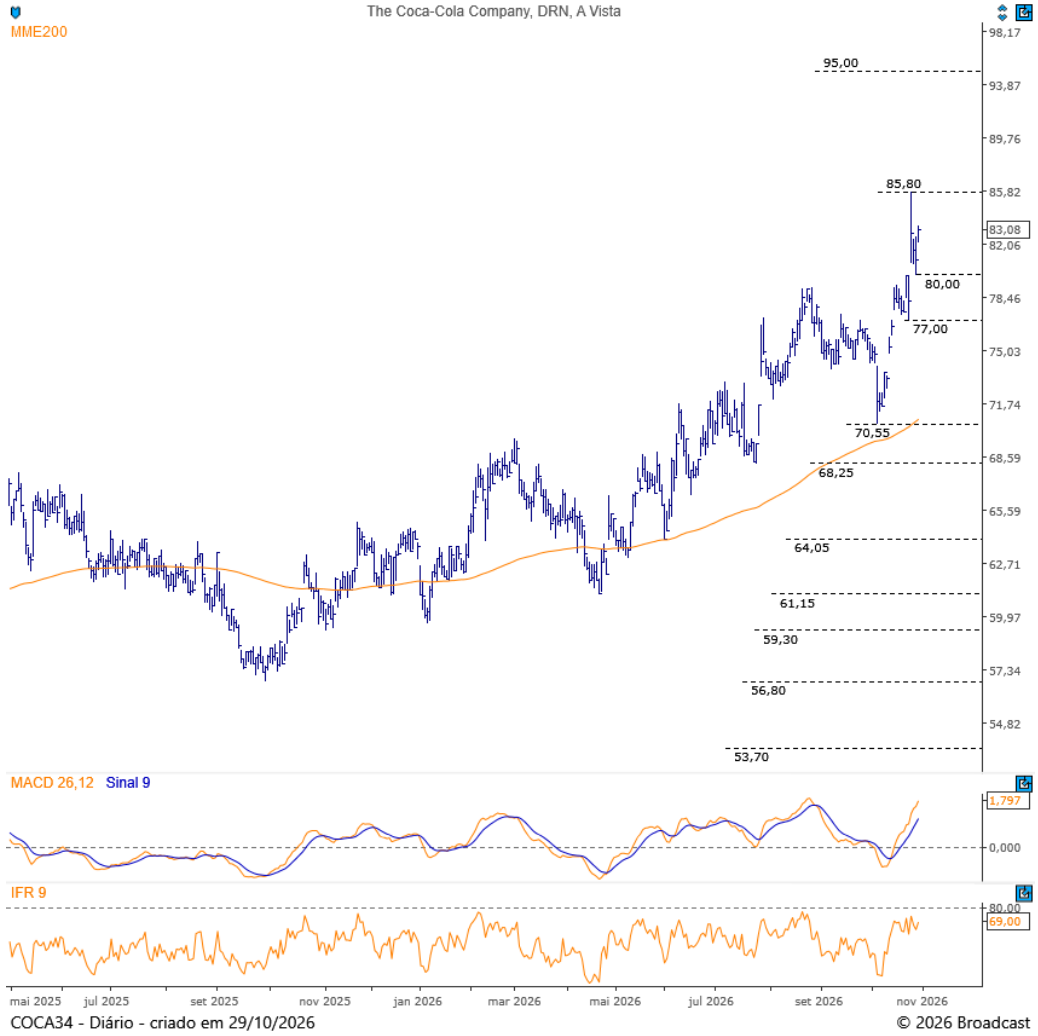

COCA34 avançou significativamente no mês de outubro, superou sua antiga máxima histórica, entrou em tendência de alta e deixou nova máxima em **R$ 85,80**. Para o mês de novembro, o desafio será superar essa região e continuar subindo até o objetivo em **R$ 95,00**.

Em caso de realização, a BDR de **Coca-Cola** encontrará suportes em **R$ 80,00** e **R$ 77,00** – patamar que sustenta a tendência de alta no curto prazo.

Consenso Bloomberg em 29/10/2026

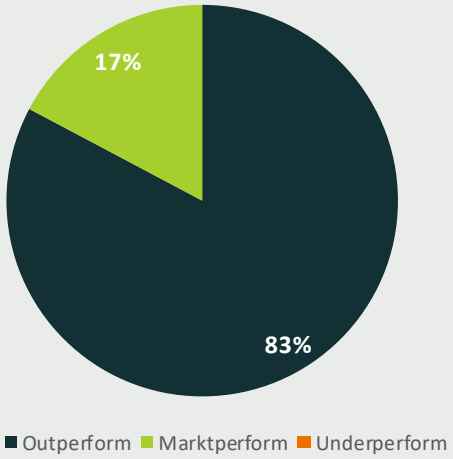

Código BDR - (B3)	COCA34
Código - (NYSE)	KO
País origem	EUA
Setor	Consumo
1 KO corresponde a:	6 BRDs

Dados e Consenso	KO
Último preço (USD)	92,35
Preço alvo (mediana)*	98,00
Potencial de valorização	6,1%
P/L**	26,22
LPA em USD**	3,52

*mediana calculada com base em informações mais recentes (6 meses)

**estimativa de consenso 12 meses a frente

Fonte: Bloomberg e economática

Pfizer

Código BDR (B3): PFIZ34
Código (NYSE): PFE

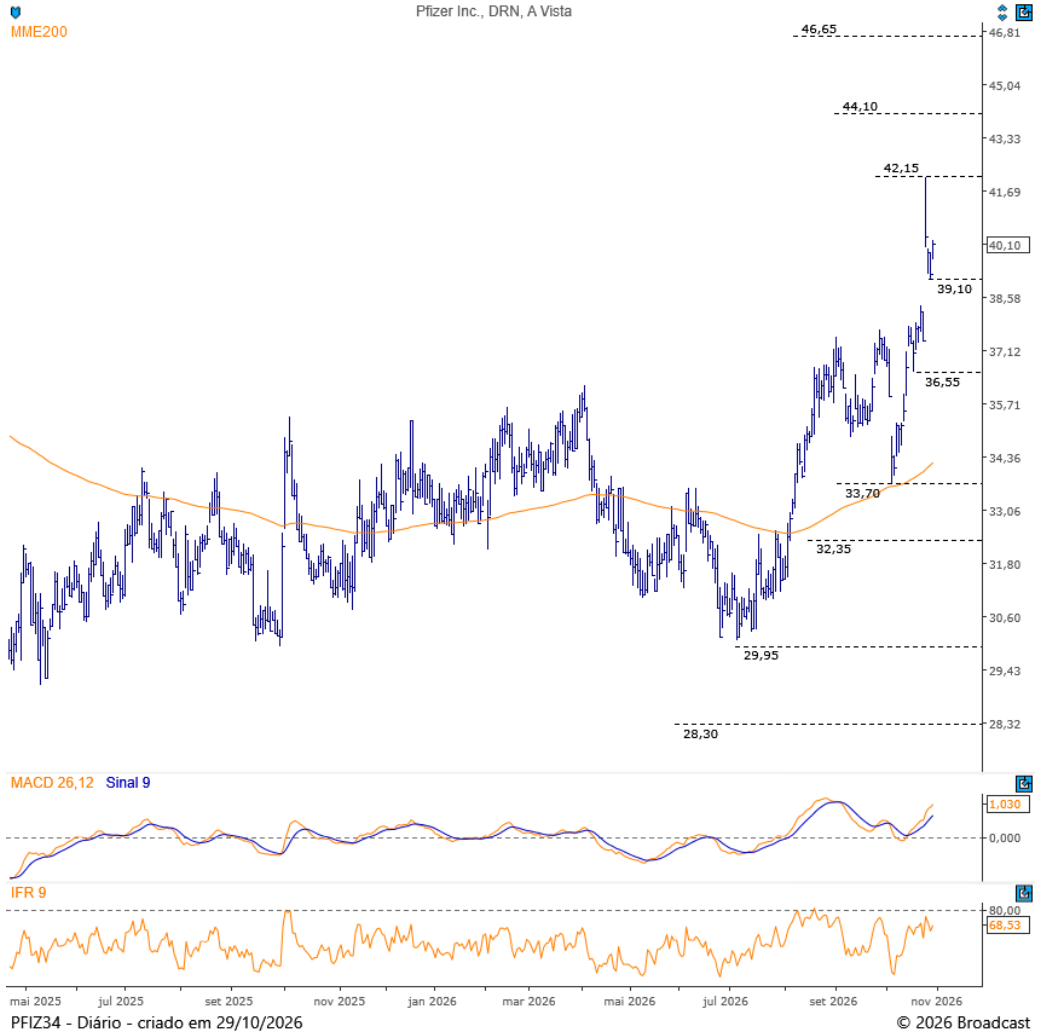

PFIZ34 está em tendência de elevação e passou por altas importantes em outubro. Com este movimento, o ativo formou resistência em **R$ 42,15**, região que terá de ser superada antes que a BDR tenha como objetivos os níveis de **R$ 44,10** e **R$ 46,65**.

Do lado da baixa, a BDR de **Pfizer** encontrará suporte em **R$ 39,10** (gap) e terá que se manter acima de **R$ 36,55** para continuar na tendência de alta.

Consenso Bloomberg em 29/10/2026

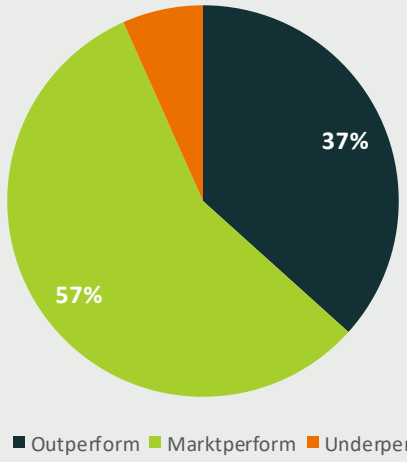

Código BDR - (B3)	PFIZ34
Código - (NYSE)	PFE
País origem	EUA
Setor	Consumo
1 PFE corresponde a:	4 BRDs

Dados e Consenso	PFE
Último preço (USD)	29,71
Preço alvo (mediana)*	29,00
Potencial de valorização	-2,4%
P/L**	10,22
LPA em USD**	2,91

*mediana calculada com base em informações mais recentes (6 meses)

**estimativa de consenso 12 meses a frente

Fonte: Bloomberg e economática

Micron

Código BDR (B3): MUTC34
Código (Nasdaq): MU

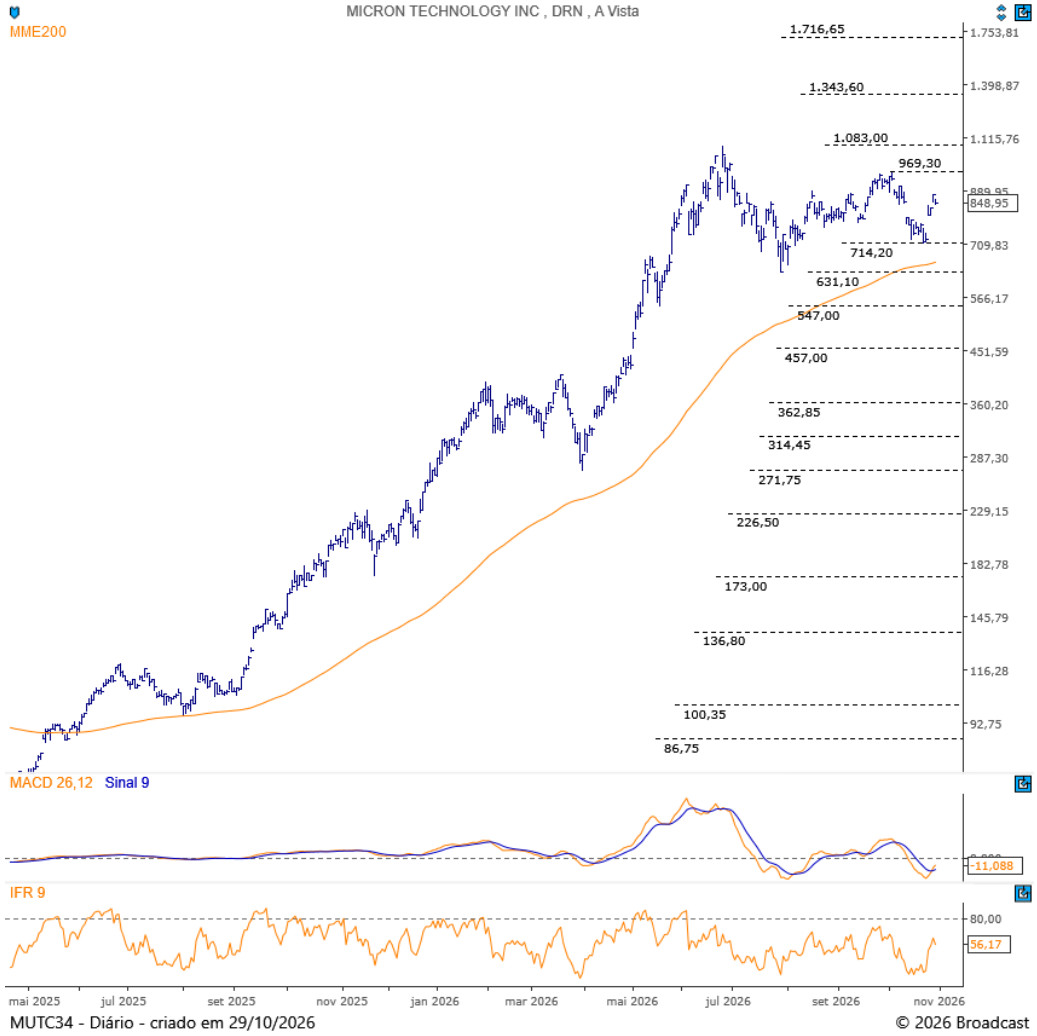

MUTC34 está em alta no médio prazo e encontrará resistências em **R$ 969,30** e **R$ 1.083,00** – máxima histórica. Caso as supere, abrirá espaço para avanços no curto e médio prazo em busca de **R$ 1.343,60** e **R$ 1.716,65**.

Em caso de quedas, a BDR de **Micron** terá que se manter acima de **R$ 631,30** para continuar com o potencial de alta.

Consenso Bloomberg em 29/10/2026

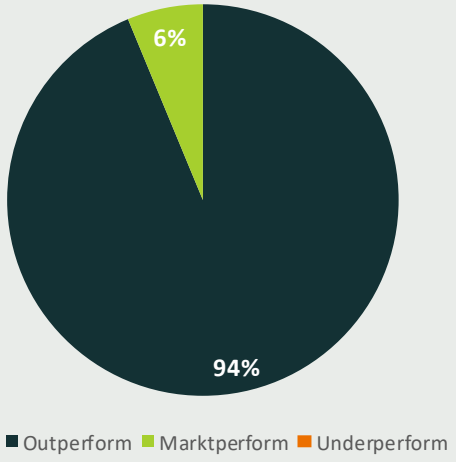

Código BDR - (B3)	MUTC34
Código - (Nasdaq)	MU
País origem	EUA
Setor	Tecnologia
1 MU corresponde a:	6 BRDs

Dados e Consenso	MU
Último preço (USD)	942,90
Preço alvo (mediana)*	1.500,00
Potencial de valorização	59,1%
P/L**	4,59
LPA em USD**	205,58

*mediana calculada com base em informações mais recentes (6 meses)

**estimativa de consenso 12 meses a frente

Fonte: Bloomberg e economática

Sobre a Carteira

- A **Carteira BDR** é composta por cinco empresas internacionais que têm seus papéis negociados no mercado brasileiro por meio de BDRs (recibos atrelados às ações no exterior). O critério de seleção das companhias segue a estratégia da análise gráfica e a alocação é igualmente distribuída entre os cinco nomes.

- O produto é destinado a investidores que buscam diversificação, ao oferecer uma sugestão de alocação que proporcione bom retorno absoluto com exposição em ativos estrangeiros, contando ainda com a praticidade dos BDRs. A carteira é atualizada mensalmente e acompanha a análise gráfica das ações, além de trazer informações dos ativos a que cada BDR se refere, com alguns indicadores e estimativas de mercado. O fato de ser atualizada mensalmente, porém, não impede alterações em caso de oportunidades ao longo do mês.

- A Carteira BDR não possui *benchmark*, ou seja, não busca oferecer desempenho atrelado a nenhum índice. Ainda assim, dois *benchmarks* são importantes para acompanhamento: o índice S&P 500 e o dólar/real. Como não há um índice que replique ambos, utilizamos o **BDRX** – (índice de BDRs Não Patrocinados-GLOBAL na B3) como referência para a rentabilidade, mesmo sem aderência direta da carteira ao índice. Inclusive, a carteira pode incluir BDRs de ETFs que não façam parte do BDRX, o que reforça a falta de correlação entre esse índice e a carteira.

- Ressaltamos que o cálculo da rentabilidade de nossas carteiras leva em conta o preço de fechamento do dia da publicação da carteira e não considera os custos operacionais. Portanto, trata-se de uma rentabilidade teórica, que pode divergir da carteira do cliente.

- A rentabilidade do BDR poderá divergir da ação ou do ativo negociado nos EUA devido à variação cambial.

Exoneração de Responsabilidade

Informações Relevantes

1. Este relatório foi elaborado pelo Itaú Unibanco, sociedade regulada pela Comissão de Valores Mobiliários (CVM), e distribuído pelo Itaú Unibanco, pela Itaú Corretora de Valores S.A. e pelo Itaú BBA. Itaú BBA é uma marca usada pelo Itaú Unibanco. Este relatório foi elaborado por um analista de valores mobiliários do Itaú Unibanco e está sujeito à Resolução 20 da Comissão de Valores Mobiliários (CVM).
2. Este relatório não constitui e nem deve ser interpretado como sendo uma oferta de compra ou venda ou como uma solicitação de compra ou venda de qualquer instrumento financeiro, ou de participação em uma determinada estratégia de negócios em qualquer jurisdição. As informações contidas neste relatório foram consideradas razoáveis na data em que o relatório foi divulgado e foram obtidas de fontes públicas consideradas confiáveis. O Itaú Unibanco ou qualquer de suas afiliadas ("Grupo Itaú Unibanco") não dá nenhuma segurança ou presta garantia, seja de forma expressa ou implícita, sobre a integridade, confiabilidade ou exatidão dessas informações. Este relatório também não tem a intenção de ser uma relação completa ou resumida das estratégias de investimentos, mercados ou desdobramentos nele abordados. As opiniões, estimativas e/ou projeções expressas neste relatório refletem a opinião atual do analista responsável pelo conteúdo deste relatório na data de sua divulgação e estão, portanto, sujeitas a alterações sem aviso prévio. Os preços e disponibilidades dos instrumentos financeiros são meramente indicativos e sujeitos a alterações que não estão no controle do Itaú Unibanco. Os preços utilizados para a produção deste relatório foram obtidos no último fechamento de mercado. O Itaú Unibanco ou qualquer de suas afiliadas não tem obrigação de atualizar, modificar ou alterar este relatório e/ou de informar o leitor sobre qualquer alteração em seu conteúdo, salvo quando do encerramento da cobertura dos emissores dos valores mobiliários abordados neste relatório.
3. O analista responsável pela elaboração deste relatório, destacado em negrito, certifica que as opiniões expressas neste relatório refletem, de forma precisa, única e exclusiva, suas visões e opiniões pessoais a respeito de todos os emissores ou valores mobiliários por eles analisados, e que foram produzidas de forma independente e autônoma, inclusive em relação ao Itaú Unibanco, à Itaú Corretora e ao Itaú BBA e a qualquer de suas afiliadas. Uma vez que as opiniões pessoais dos analistas podem ser divergentes entre si, o Itaú Unibanco, a Itaú Corretora, o Itaú BBA e/ou qualquer de suas afiliadas podem ter publicado ou vir a publicar outros relatórios que não sejam consistentes com e/ou que cheguem a conclusões diversas das apresentadas neste relatório.
4. O analista responsável pela elaboração deste relatório não está registrado e/ou não é qualificado como analista de pesquisas junto à NYSE ou à FINRA, nem é de qualquer forma associado à Itau BBA USA Securities, Inc., e, portanto, não está sujeito às disposições da Norma 2242 sobre comunicações com uma empresa objeto de análise, aparições públicas e transações com valores mobiliários mantidos em uma conta de analista de pesquisas.
5. Parte da remuneração dos analistas é determinada com base no total das receitas do Itaú Unibanco e de algumas de suas afiliadas, inclusive nas receitas decorrentes da prestação de serviços de investimento e de banco de investimento. Não obstante, o analista responsável pelo conteúdo deste relatório certifica que nenhuma parcela de sua remuneração esteve, está ou estará, direta ou indiretamente, relacionada a quaisquer recomendações ou opiniões específicas contidas neste relatório.
6. Os instrumentos financeiros e estratégias discutidos neste relatório podem não ser adequados para todos os investidores e certos investidores podem não ser elegíveis para comprar ou participar de alguns ou de todos eles. Este relatório não leva em consideração os objetivos de investimento, a situação financeira ou as necessidades específicas de qualquer investidor em particular. Os investidores que desejem adquirir ou negociar os valores mobiliários cobertos neste relatório devem obter informações e documentos pertinentes, a fim de que possam formar sua própria convicção sobre o investimento nos valores mobiliários. Os investidores devem obter orientação financeira, contábil, jurídica, econômica e de mercado independente, com base em suas características pessoais, antes de tomar uma decisão de investimento em relação aos valores mobiliários do emissor(es) avaliado(s) neste relatório. A decisão final em relação aos investimentos deve ser tomada por cada investidor, levando em consideração os vários riscos, tarifas e comissões envolvidos. Caso um instrumento financeiro seja expresso em uma moeda que não a do investidor, uma alteração nas taxas de câmbio pode impactar adversamente seu preço, valor ou rentabilidade. Os rendimentos dos instrumentos financeiros podem apresentar variações e, consequentemente, o preço ou valor dos instrumentos financeiros pode aumentar ou diminuir, direta ou indiretamente. Rentabilidade passada não é necessariamente indicativa de resultados futuros, e nenhuma segurança ou garantia, de forma expressa ou implícita, é dada neste relatório em relação a desempenhos futuros ou a qualquer outro aspecto. O Itaú Unibanco e suas afiliadas se eximem de toda e qualquer responsabilidade por eventuais prejuízos, diretos ou indiretos, que venham a decorrer da utilização deste relatório ou de seu conteúdo. Ao utilizar tal relatório o investidor obriga-se, de forma irrevogável e irretratável, a manter o Itaú Unibanco e/ou qualquer de suas afiliadas, indenes em relação a quaisquer pleitos, reclamações e/ou prejuízos.
7. Este relatório não pode ser reproduzido ou redistribuído para qualquer outra pessoa, no todo ou em parte, qualquer que seja o propósito, sem o prévio consentimento por escrito do Itaú Unibanco. O presente relatório e seu conteúdo devem ser tratados para uso exclusivo.
8. Conforme exigido pelas regras da Comissão de Valores Mobiliários o(s) analista(s) responsável(eis) pela elaboração do presente relatório indica(m) no quadro abaixo "Informações Relevantes" situações de potencial conflito de interesses.
9. O Itaú Unibanco não é parte de contrato com o(s) emissor(es) relativo à elaboração deste relatório.
10. A descrição detalhada das medidas administrativas e de organização interna e das barreiras de informação instituídas para prevenir e evitar os conflitos de interesse no que diz respeito à produção de relatórios de research estão disponíveis para consulta em www.itaucorretora.com.br
11. As informações relevantes acerca dos modelos proprietários utilizados pelo Itaú Unibanco estão disponíveis na página do Itaú BBA na Bloomberg.
12. Outras informações regulatórias importantes disponíveis em https://disclosure.cloud.itau.com.br

Observação Adicional nos relatórios distribuídos no (i) Reino Unido: O único propósito deste material é fornecer informação apenas, e não constitui ou deve ser interpretado como proposta ou solicitação para aderir a qualquer instrumento financeiro ou participar de qualquer estratégia de negócios específica. Os instrumentos financeiros discutidos neste material podem não ser adequados a todos os investidores e são voltados somente a Contrapartes Elegíveis e Clientes Profissionais, conforme definição da Autoridade de Conduta Financeira. Este material não leva em consideração os objetivos, situação financeira ou necessidades específicas de qualquer cliente em particular. Os clientes precisam obter aconselhamento financeiro, legal, contábil, econômico, de crédito e de mercado individualmente, com base em seus objetivos e características pessoais antes de tomar qualquer decisão fundamentada na informação aqui contida. Ao acessar este material, você confirma estar ciente das leis em sua jurisdição referentes a provisão e venda de produtos de serviço financeiro. Você reconhece que este material contém informações proprietárias e concorda em manter esta informação somente para seu uso exclusivo. O Itau BBA International plc (IBBAInt) se isenta de qualquer obrigação por perdas, sejam diretas ou indiretas, que possam decorrer do uso deste material e de seu conteúdo e não tem obrigação de atualizar a informação contida neste documento. Você também confirma que compreende os riscos relativos aos instrumentos financeiros discutidos neste material. Devido a regulamentos internacionais, nem todos os instrumentos/serviços financeiros podem estar disponíveis para todos os clientes. Esteja ciente e observe tais restrições quando considerar uma potencial decisão de investimento. O desempenho e previsões passados não são um indicadores fiáveis dos resultados futuros. A informação aqui contida foi obtida de fontes internas e externas e é considerada confiável até a data de divulgação do material, porém o IBBAInt não faz qualquer representação ou garantia quanto à completude, confiabilidade ou precisão da informação obtida por terceiros ou fontes públicas. Informações adicionais referentes aos produtos financeiros discutidos neste material são disponibilizadas mediante solicitação. O Itau BBA International plc tem escritório registrado no endereço 100 Liverpool Street, Level 2, London, United Kingdom, EC2M 2AT e é autorizado pela Prudential Regulation Authority e regulamentado pela Financial Conduct Authority e pela Prudential Regulation Authority (FRN 575225). Contate seu gerente de relacionamento se tiver perguntas; (ii) Espaço Econômico Europeu: este relatório é distribuído no Espaço Económico Europeu por Itaú BBA Europe, S.A. ("IBBA Europe"), uma afiliada do Itaú Unibanco com sede na Rua Tierno Galvan, Torre III, 11 piso, Lisboa, Portugal, registado como instituição de crédito junto do Banco de Portugal sob o número 195, e junto da Comissão do Mercado de Valores Mobiliários para a prestação da atividade de intermediação financeira sob o número 396. Este material é meramente informativo e não deve ser interpretado como proposta para a negociação de instrumentos financeiros, recomendação ou aconselhamento personalizado. Este material é destinado a Contrapartes Elegíveis e Investidores Profissionais (nos termos definidos no Artigo 4.º, 1, (10) e Artigo 30.º da Diretiva 2014/65/UE – MiFID II), os quais têm experiência, conhecimentos e competência necessários para tomar as suas próprias decisões de investimento e ponderar devidamente os riscos em que incorrem. As informações relevantes sobre conflitos de interesses integrantes desse material se aplicam ao IBBA Europe na qualidade de afiliada do Itaú Unibanco. O IBBA Europe não detém qualquer discricionariedade na seleção de relatórios para distribuição e se isenta de qualquer responsabilidade por qualquer perda, direta ou indireta, que possam decorrer do uso deste material e de seu conteúdo e não tem qualquer obrigação de atualizar a informação contida nesse documento. Os instrumentos/serviços financeiros discutidos neste material podem não estar disponíveis para todos os clientes e/ou nas respectivas jurisdições. Informações adicionais sobre os instrumentos discutidos neste material estão disponíveis mediante solicitação. (iii) U.S.A: O Itaú BBA USA Securities, Inc., uma empresa membra da FINRA/SIPC, está distribuindo este relatório e aceita a responsabilidade pelo conteúdo deste relatório. Qualquer investidor norte-americano que receba este relatório e que deseje efetuar qualquer transação com os valores mobiliários analisados neste documento deve fazê-lo com o Itau BBA USA Securities, Inc. at 540 Madison Avenue, 24th Floor, New York, NY 10022; (iv) Brasil: Itaú Corretora de Valores S.A., uma controlada do Itaú Unibanco S.A. é autorizada pelo Banco Central do Brasil e aprovada pela CVM a distribuir este relatório. Se necessário, contate o Serviço de atendimento a clientes: 4004-3131* (capital e regiões metropolitanas) ou 0800-722-3131 (outras localizações) durante horário comercial, horário do Brasil. Se ainda necessitar de outro canal de atendimento após a utilização dos outros, favor ligar para: 0800-570-0011 (horário comercial), ou escrever para a caixa postal 67.600, São Paulo –SP, CEP 03162-971.* custo de uma chamada local; v) México: este relatório de pesquisa é distribuído no México pelo Itaú Unibanco, S.A., e por terceiros que possam ser autorizados pelo Itaú Unibanco, S.A., de tempos em tempos. Este relatório de pesquisa não deve ser elaborado para constituir qualquer uma das seguintes atividades sob a jurisdição do México: (a) emitir, comercializar, anunciar, oferecer aconselhamento, recomendar, solicitar e/ou promover produtos e/ou serviços financeiros do [Itaú Unibanco, S.A., suas afiliadas e/ou subsidiárias], e/ou de qualquer terceiro, (b) oferta para comprar ou vender qualquer instrumento financeiro ou valor mobiliário, (c) participar de qualquer estratégia de negociação específica, e/ou (d) pretende realizar qualquer atividade ou serviço reservado a entidades reguladas pelas leis financeiras mexicanas. Este relatório de pesquisa não foi revisado e/ou aprovado pela Comissão Nacional Bancária e de Valores Mobiliários do México (Comisión Nacional Bancaria y de Valores). Ao analisar este relatório de pesquisa, você aceita que (a) é o único responsável por tomar qualquer ação ou omitir qualquer ação em relação aos valores mobiliários relevantes, incluindo, entre outros, ações, títulos, derivativos, warrants, opções e swaps, (b) deverá realizar sua própria avaliação independente em relação aos títulos relevantes, e (c) isentar [o Itaú Unibanco, S.A., suas afiliadas e/ou subsidiárias] de toda e qualquer responsabilidade relacionada a qualquer ação tomada ou omitida a ser tomada por você, em conexão com os títulos relevantes

Informações Relevantes – Analistas

Analistas	Itens de Divulgação				Sig
	1	2	3	4	
Lucas Piza					OK
Bernardo Braga					OK

1. O(s) analista(s) de valores mobiliários envolvidos na elaboração deste relatório tem vínculo com pessoa natural que trabalha para o(s) emissor(es) objeto do relatório de análise.
2. O(s) analista(s) de valores mobiliários, seu(s) cônjuge(s) ou companheiro(s), detêm, direta ou indiretamente, em nome próprio ou de terceiros, ações e/ou outros valores mobiliários objeto deste relatório.
3. O(s) analista(s) de valores mobiliários, seus cônjuges ou companheiros, estão direta ou indiretamente envolvidos na aquisição, alienação ou intermediação dos valores mobiliários objeto deste relatório.
4. O(s) analista(s) de valores mobiliários, seus cônjuges ou companheiros, possuem, direta ou indiretamente, qualquer interesse financeiro em relação ao(s) emissor(es) dos valores mobiliários analisados neste relatório.

Conheça o íon

Invista pelo app.

Baixe na App Store ou Play Store.

Já segue o íon nas redes sociais?

@ion.itau | /ionitau